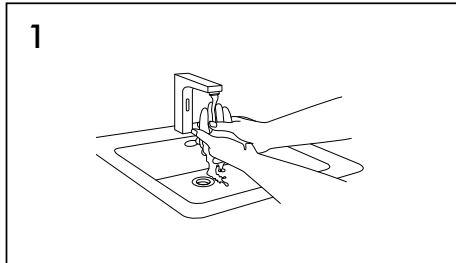
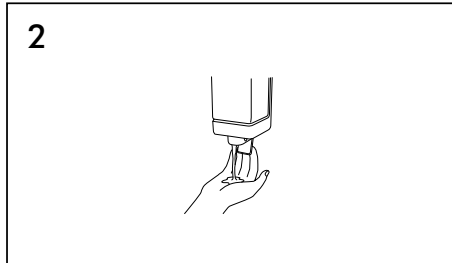



Guía de lavado de manos



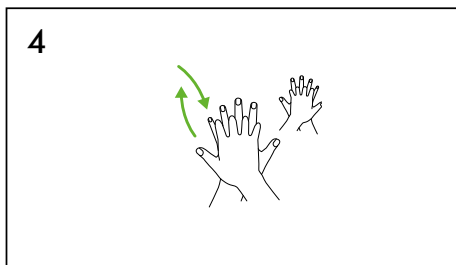
1 Mójate las manos




2 Aplica suficiente jabón para llegar a toda la superficie de la mano



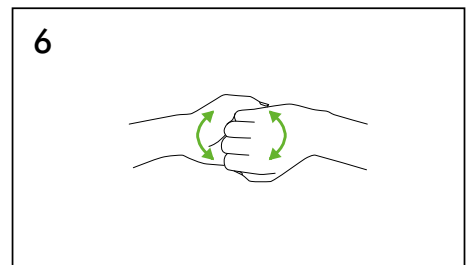
3 Frota las palmas entre sí



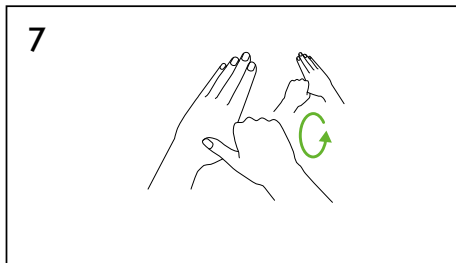
4 Frota la palma de la mano derecha contra el dorso de la izquierda entrelazando los dedos y viceversa



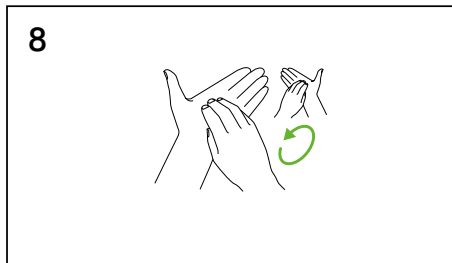
5 Frota las palmas de las manos entre sí con los dedos entrelazados



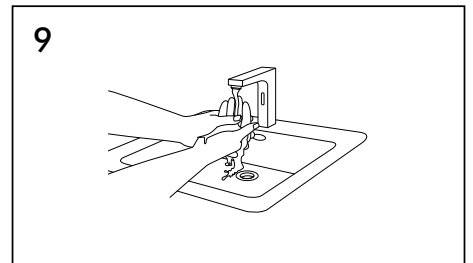
6 Frota el dorso de los dedos de una mano contra la palma de la otra manteniendo los dedos juntos



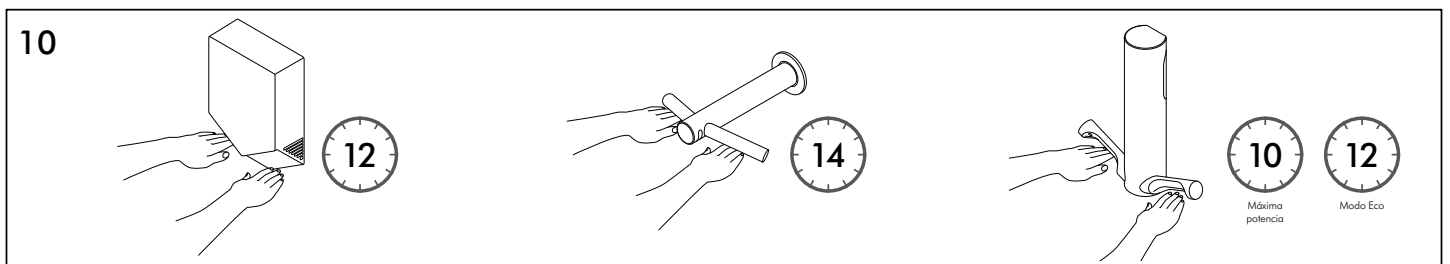
7 Rodea tu pulgar izquierdo con la palma de la mano derecha. Frótala con un movimiento de rotación, y viceversa



8 Frota con un movimiento de rotación, hacia adelante y hacia atrás, agarrando los dedos de la mano derecha con la palma izquierda y viceversa



9 Enjuágate las manos



Sécatelas de forma higiénica con tecnología Dyson Airblade™ y aire purificado gracias a los filtros HEPA

Adaptado de las directrices de secado de manos de la OMS.

https://www.who.int/gpsc/clean_hands_protection/en/

<https://www.cdc.gov/features/handwashing/index.html>

Dyson Airblade™ V Las manos se secan en 14 segundos

Dyson Airblade™ Wash+Dry Las manos se secan en 12 segundos

Dyson Airblade™ 9KJ Las manos se secan en 10 segundos en modo Máxima potencia o 12 segundos en modo Eco